


Dear Families,

I am excited to continue supporting your child through summer learning at home. During this time, they will be asked to complete a series of Independent Practice activities intended to extend learning, practice on-grade level skills, and provide critical instruction to get your child ready for the next grade level. Your child will be required to complete their iReady teacher assigned lessons activities beginning June 9, 2022 through August 2, 2022. Please plan on having them complete 2-3 lessons weekly in order to stay on task. These activities may include:

Types of Independent Practice Activities	<ul style="list-style-type: none">• <i>i-Ready Personalized Instruction Lessons:</i> These lessons offer personalized mathematics and reading instruction guided by <i>i-Ready Assessment</i> data. Lessons appear on the right side of the student dashboard.
---	---

Your support of your child's at-home learning is essential for this process to be successful, so please do not hesitate to reach out to me with any questions or concerns. Thank you for your partnership!

Looking forward to continuing our learning journey,



M. Kristina Ledo, Ed.D.
Principal
AcadeMir Charter School Preparatory
(305) 964-7542/(305) 964-7458 fax
mkledo@dadeschools.net

Queridas familias,

Estoy emocionada de continuar apoyando a su hijo a través del aprendizaje de verano en casa. Durante este tiempo, se les pedirá que completen una serie de actividades de práctica independiente destinadas a ampliar el aprendizaje, practicar las habilidades del nivel de grado y brindar instrucción fundamental para preparar a su hijo para el siguiente nivel de grado. Se requerirá que su hijo complete las actividades de lecciones asignadas por iReady a partir del 9 de junio de 2022 hasta el 2 de agosto de 2022. Planee que complete 2-3 lecciones semanales para mantenerse concentrado. Estas actividades pueden incluir:

Tipos de actividades de práctica independiente	<i>i-Ready Personalized Instruction Lessons:</i> Estas lecciones ofrecen instrucción matemática y lectura personalizada guiada por los datos de la evaluación i-Ready. Las lecciones aparecen en el lado derecho del tablero del estudiante
--	--

Su apoyo al aprendizaje en el hogar de su hijo es esencial para que este proceso sea exitoso, así que no dude en comunicarse conmigo si tiene alguna pregunta o inquietud. ¡Gracias por tu colaboración!

Esperamos continuar nuestro viaje de aprendizaje.



M. Kristina Ledo, Ed.D.
Principal
AcadeMir Charter School Preparatory
(305) 964-7542/(305) 964-7458 fax
mkledo@dadeschools.net

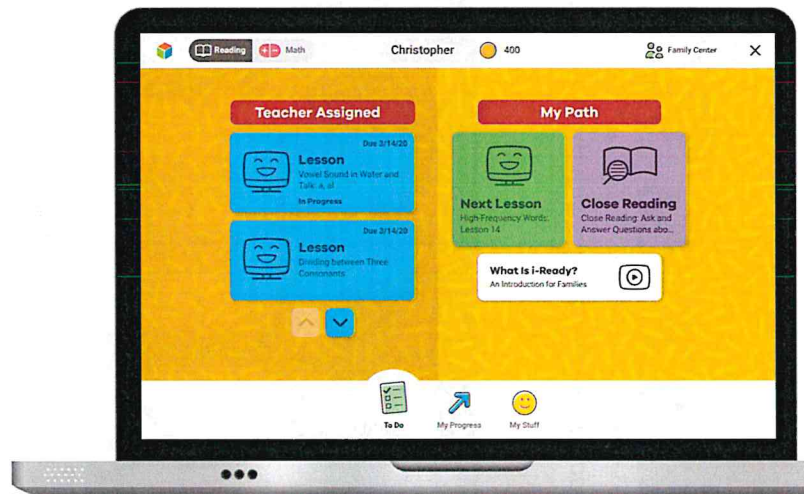


Keep Learning during the Summer with *i-Ready*!

Your student can continue learning during the summer with *i-Ready* lessons and Learning Games!

i-Ready Personalized Instruction provides students with lessons based on their individual skill level and needs, so they can learn at a pace that is just right for them. These lessons are fun and interactive to keep your student engaged as they learn.

Learning Games for Mathematics allow students to practice math in fun and engaging ways, helping them develop a positive view of math.



How do I log in?

On an iPad®:

- Download the free *i-Ready Connect for Students* app from the App Store®. iPad must be compatible with iOS® 11 or above, such as the iPad Air®, iPad Air 2, or iPad Pro®.
- If your student's district/school ...
 - **Uses Clever®**, download the Clever app, log in using their district/school portal credentials, and click on the *i-Ready* icon.
 - **Uses a portal that is NOT Clever**, students should open the Safari® browser, enter their school portal URL and log in, and click on the *i-Ready* icon.
 - **Does not use a portal**, they should open the *i-Ready Connect for Students* app and log in to *i-Ready* using the credentials provided by their teacher.

From a computer:

- If your student's district/school ...
 - **Uses a portal**, your child should log in using their district/school portal credentials, and click on the *i-Ready* icon.
 - **Does NOT use a portal**, your child should visit [i-ReadyConnect.com](https://www.i-ready.com) and log in to *i-Ready* directly on a computer using the credentials provided by their teacher.

Access the [Technical and Troubleshooting Guide for Families](#) or visit [i-ReadyConnect.com/Support](https://www.i-ready.com/Support) to confirm that your device and internet connection meet *i-Ready* System Requirements.

For more information on how you can support your student, visit [i-ReadyCentral.com/FamilyCenter](https://www.i-ready.com/FamilyCenter).

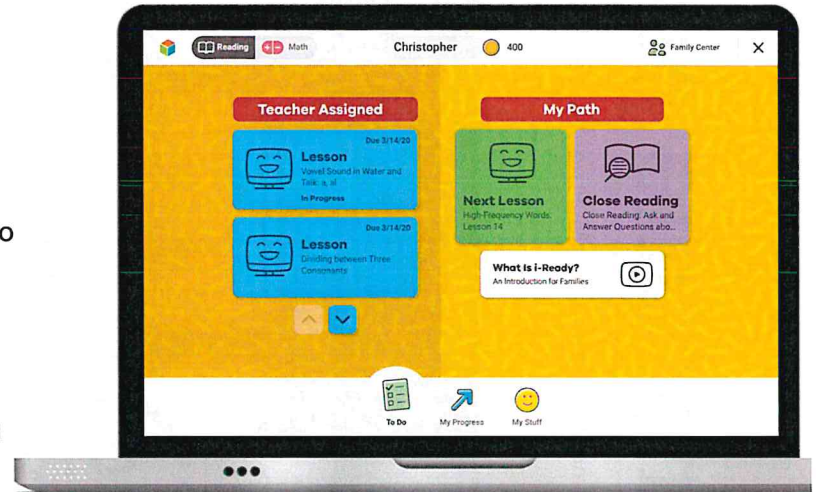


¡Sigue aprendiendo durante el verano con *i-Ready*!

¡Su estudiante puede seguir aprendiendo durante el verano con las lecciones de *i-Ready* y los Juegos de aprendizaje!

i-Ready® Enseñanza personalizada ofrece a los estudiantes lecciones basadas en sus necesidades y nivel de destrezas personales, para que cada uno pueda aprender a su propio ritmo. Estas lecciones son divertidas e interactivas para mantener a su estudiante interesado mientras aprende.

Los Juegos de aprendizaje de matemáticas permiten a los estudiantes practicar matemáticas de forma amena e interesante, lo que les ayuda a desarrollar una perspectiva positiva de las matemáticas.



¿Cómo inicio sesión?

En un iPad®:

- **Descargue la aplicación gratuita *i-Ready Connect for Students*** desde la App Store®. El iPad debe ser compatible con iOS® 11 o superior, como por ejemplo iPad Air®, iPad Air 2 o iPad Pro®.
- Si su escuela o distrito escolar:
 - **usa Clever®**, descargue la aplicación Clever, inicie sesión usando sus credenciales para el portal del distrito o escuela, y haga click en el ícono de *i-Ready*.
 - **usa un portal que NO es Clever**, los estudiantes deben abrir el navegador Safari®, introducir el URL del portal de la escuela, iniciar sesión y hacer click en el ícono de *i-Ready*.
 - **no usa ningún portal**, los estudiantes deben abrir la aplicación *i-Ready Connect for Students* e iniciar sesión en *i-Ready* usando las credenciales que les dio su maestro.

Desde una computadora:

- Si su escuela o distrito escolar:
 - **usa un portal**, el niño deberá iniciar sesión usando las credenciales del portal de su escuela o distrito escolar y hacer click en el ícono de *i-Ready*.
 - **NO usa un portal**, el niño debe visitar i-ReadyConnect.com e iniciar sesión en *i-Ready* directamente en la computadora usando las credenciales que le dio su maestro.

Accese a la [Guía técnica y de localización y corrección de fallas para familias](#) o visite i-ReadyConnect.com/Support para confirmar que su equipo y su conexión a internet cumplen con los requisitos del sistema de *i-Ready*.

Para más información sobre cómo puede apoyar a su estudiante, visite i-ReadyCentral.com/FamilyCenter.

